




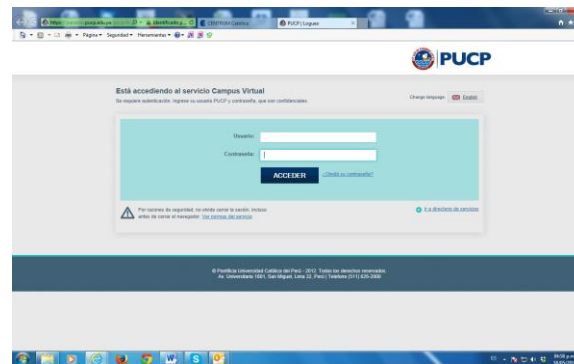
## TUTORIAL DE BASES DE DATOS

Este tutorial lo ayudará para el mejor uso y mayor aprovechamiento de los Recursos de información con los que cuenta DOCIS.

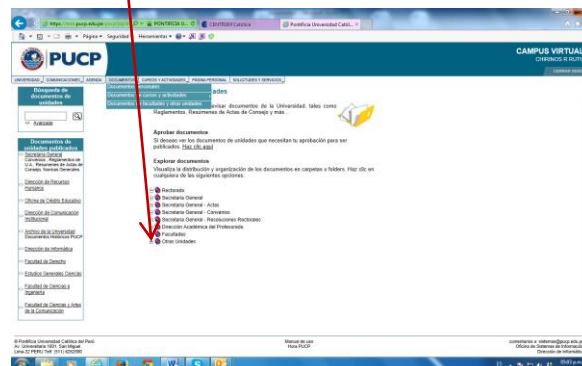
Ingresa a **Intranet** desde la página de **CENTRUM** o de **PUCP**.



Le mostrará la pantalla en la que deberá identificarse como alumno de PUCP, en **USUARIO** use la clave que usa para su correo, ya sea el código (si no lo cambió) o su nombre: 2015XXXX o jperez (sin la extensión) Luego en **Contraseña** la que usa para su correo.

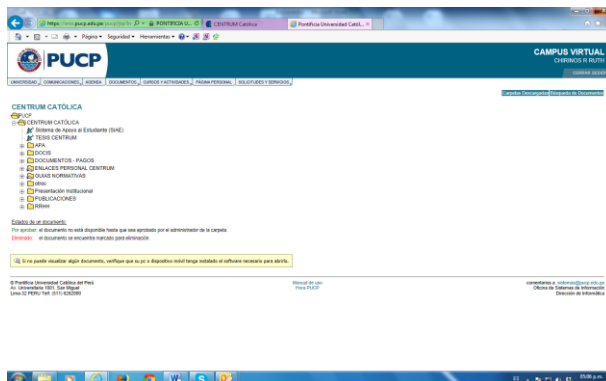


Despliegue **DOCUMENTOS** y luego otras Unidades

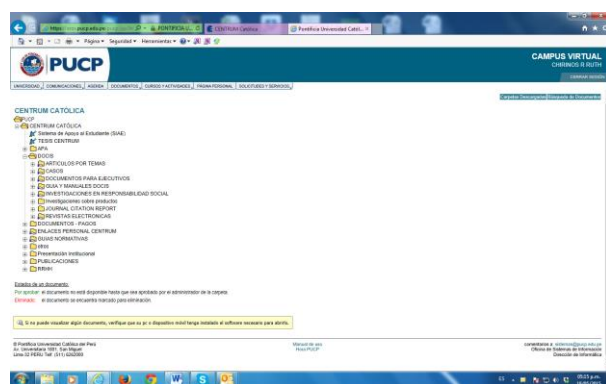




En este listado, seleccione CENTRUM Católica, le mostrará varias carpetas, abra la de DOCIS



Aquí encontrará artículos de revistas, resúmenes de libros, etc., y el Tutorial de las bases de datos y Recursos de información que le ofrece DOCIS.



### TUTORIALES PROPIOS DE CADA BASE:

La mayor parte de bases de datos, tiene en su página inicial **Ayudas** que explican en detalle las opciones que le ofrece la plataforma de búsqueda, como son los términos de búsqueda (tesauros), idioma en el que desea la plataforma de búsqueda, limitar el rango de años, etc. Estas ayudas las ubica generalmente en el frame superior al lado derecho.

La plataforma inicial de lagunas de ellas, por defeco aparece en español pero puede elegir la versión en inglés seleccionando esta opción.

Para cualquier duda o consulta, dirigirse a [docis@pucp.pe](mailto:docis@pucp.pe), [rchirin@pucp.edu.pe](mailto:rchirin@pucp.edu.pe), [cgiraldo@pucp.pe](mailto:cgiraldo@pucp.pe).